Umbau V15/BR102

Kurze Zeit nach meiner eigenen V 15 (pmt) hatte ich von einem Modellbahnfreund diese Lokbaureihe wieder auf meinem Basteltisch. Diesmal aber von Karsei.
Wirklich schwierig oder kompliziert ist auch bei dieser Lok der Einbau des Dec nicht. Zum Einsatz kommt ein N 025, bei dem wegen der fehlenden Beleuchtung der weiße und gelbe Draht am Dec abgelötet wurde.

- Gehäuse abnehmen
- Widerstand, Kondensator und Drahtbrücke zwischen Stromabnehmern und Motoranschlüssen ablöten
- auf den Motor mit Sekundenkleber rechts und links zwei Distanzstücke (damit der Anker frei drehen kann) und darauf die Auflageplatte für den Dec kleben
- den Dec auf die Platte mit Klebeband befestigen und die Anschlussdrähte nach dem bekannten Schema anlöten

Bilder